

**ОСОБЕННОСТИ ФОРМИРОВАНИЯ ЗАРАБОТНОЙ ПЛАТЫ В
УСЛОВИЯХ НЕСТАБИЛЬНОГО РЫНКА ТРУДА**

**FEATURES OF WAGE FORMATION IN THE CONDITIONS OF
UNSTABLE LABOUR MARKET**

Хамитова О.А.

Башкирский государственный университет
Институт экономики, финансов и бизнеса
студентка экономического факультета
Россия, Уфа

Галимова А.Ш.

Башкирский государственный университет
кандидат экономических наук, доцент
Россия, Уфа

e-mail: o-san@bk.ru

тел.: +7 (937) 354-54-67

Oksana A. Khamitova
Bashkir State University
student courses
Russia, Ufa

Aigul Sh. Galimova
Bashkir State University
Associate Professor
Russia, Ufa

Аннотация

В социально-экономической жизни общества заработная плата выполняет важную роль: в качестве личного дохода служит основным материальным источником жизнеобеспечения работников и их семей и в качестве совокупного платежного спроса – одним из факторов поддержания и развития производства. В условиях рыночной экономики на величину заработной платы влияет ряд рыночных и нерыночных факторов. В результате чего складывается определенный уровень оплаты труда.

Abstract

In socio-economic life of society wages has an important role: as personal income is the main financial source of livelihood of workers and their families and as a total payment of demand is one of factors of maintenance and development of production. In the conditions of market economy on the wage affects a number of market and non-market factors. In the result of which is a certain level of remuneration.

Ключевые слова: заработная плата, рынок труда, спрос на рабочую силу, занятое население.

Keywords: wages, labor market, the demand for labor, employment.

Спрос на рабочую силу, измеряемый количеством вакансий, не претерпел существенных изменений в течение 2013 года (рис. 1).



Источник: Росстат и оценки сотрудников Всемирного банка.

Рисунок 1 – Спрос на рабочую силу

Общая численность занятого населения резко сократилась в первом полугодии 2013 года, однако к концу года ее показатель с учетом сезонности составил 71,2 миллиона человек по сравнению с 71,8 миллиона человек в 2012 году (рис 2).

Таким образом, во втором полугодии 2013 года уровень безработицы с учетом сезонности сохранялся неизменным на уровне 5,5%, что свидетельствует о сбалансированности на рынке труда. Что касается регионального уровня, то на фоне довольно низкой мобильности населения в некоторых регионах показатели безработицы были весьма неоднородными, но динамика соответствовала общероссийской.

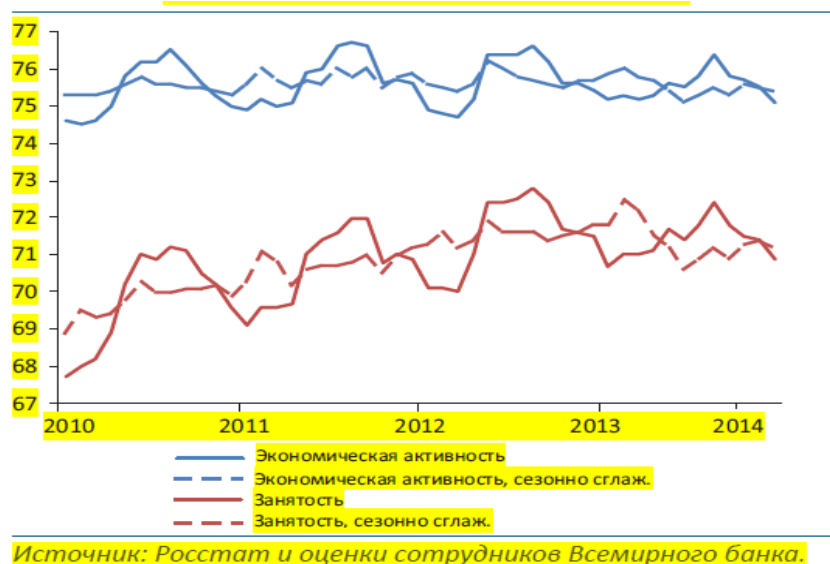


Рисунок 2 – Динамика общей численности занятого населения

Рост реальных располагаемых доходов за 2013 год составил 3,3% по сравнению с 4,6% в 2012 году. Во втором полугодии 2013 года рост располагаемых доходов сократился до 2,9% по сравнению с 4,2% в первом полугодии. Средний показатель роста доходов за последние пять лет составил примерно 3,4%. На структуру роста по-прежнему оказывал влияние уровень зарплат в рыночных секторах (трудовые доходы), за которыми следует заработная плата в бюджетном секторе и пенсии (трансферты) (рис. 3).

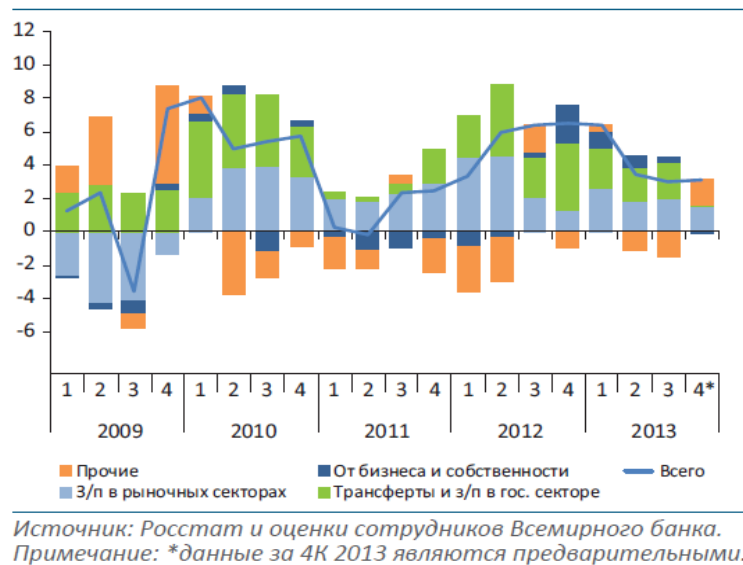


Рисунок 3 – Вклад в рост доходов (население в целом), в % к соответствующему периоду предыдущего года

Вместе с тем в IV квартале 2013 года темпы роста реальной зарплаты замедлились, что было обусловлено некоторым замедлением роста зарплат в бюджетном секторе. Влияние зарплат в бюджетном секторе и трансфертов на рост доходов оказалось меньше, чем ранее, по сравнению с другими источниками, такими как зарплаты в рыночных секторах.

С учетом доли кредитов домохозяйств в ВВП (рис. 4) совокупный рост задолженности домохозяйств продолжил расти, увеличившись с 12,4% в конце 2012 года до 15,0% ВВП (декабрь 2013 года)¹.

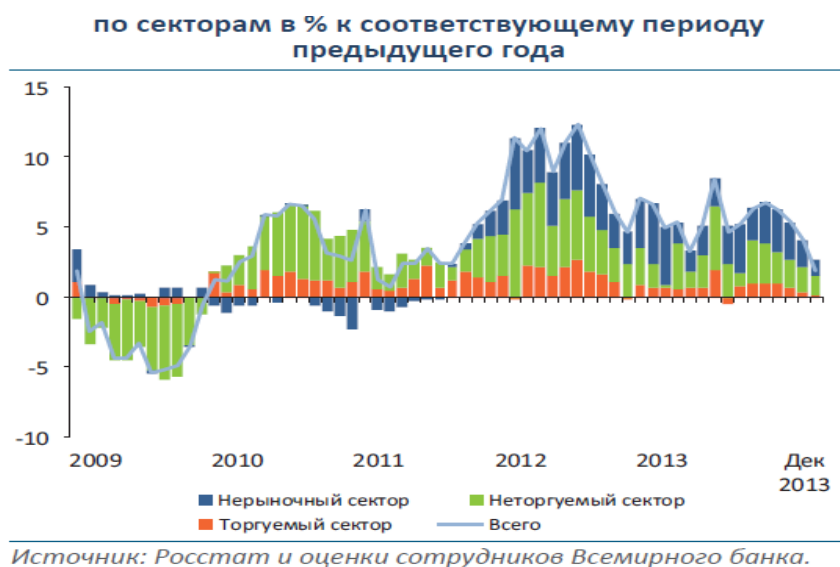


Рисунок 4 – Динамика реальной заработной платы

В 2013 году в условиях наблюдаемого замедления экономического роста, повлекшего за собой замедление роста номинальных доходов, несколько повысился уровень бедности (табл. 1) [1].

Таблица 1 – Уровень бедности в России

	2010	2011	2012	1К 2013	2К 2013	3К 2013
Уровень бедности, %	12,5	12,7	11,0	13,8	13,0	12,6

Источник: Росстат, оценки сотрудников Всемирного Банка.

¹ Однако накопление задолженности домохозяйств происходило более медленными темпами 28,7% в 2013 году по сравнению с 39,3% в 2012 году.

Продолжился опережающий рост индекса потребительских цен (ИПЦ) на продовольствие и услуги по сравнению с общей инфляцией. В начале года уровень бедности несколько повысился и сохранялся на уровне 11,9% до конца 2013 года (с учетом сезонности). В течение 2013 года показатели неравенства доходов существенно не менялись.

Замедление темпов роста ВВП и сокращение общей численности занятых привело к замедлению до умеренных значений роста производительности в расчете на одного работника [2]. По мере замедления роста реальных зарплат разрыв между ростом реальных зарплат и совокупной производительностью выравнивался. Однако между основными отраслями экономики сохранялись различия. В крупнейшем секторе российской экономики – в неторгуемом секторе (рыночные услуги, строительство, транспорт и пр.), на долю которого приходится половина всех рабочих мест – рост зарплат соответствовал росту производительности [3].

Таблица 2 – Уровень бедности в 2012 году (%)

СПИСОК РЕГИОНОВ

1	Ярославская обл.	7	Тульская обл.	13	респ. Чувашия	21	Волгоградская обл.	27	респ. Северная Осетия
2	Калужская обл.	8	Нижегородская обл.	14, 16	респ. Татарстан	22	респ. Калмыкия	28	респ. Чечня
3	Владимирская обл.	9	Рязанская обл.	15	Пензенская обл.	23	респ. Адыгея	29	респ. Ингушетия
4	Ивановская обл.	10	респ. Марий-Эл	17	Ульяновская обл.	24	Ставропольский край		
5	Пермский край	11	респ. Удмуртия	18	Саратовская обл.	25	респ. Карачаево-Черкессия		
6	г. Москва	12	респ. Мордовия	19, 20	Самарская обл.	26	респ. Кабардино-Балкария		

Список используемой литературы

1. Заработная плата – основная форма дохода трудового населения // Человек и труд. – 2013. – №5.
2. Левина, Е.Г. Системы оплаты труда. Бестарифная оплата / Е.Г. Левина // Заработная плата. – 2013. – №8.
3. Рогаева, А.Г. Концепция регулирования заработной платы / А.Г. Рогаева // Экономический анализ: теория и практика. – 2014. – №4.